

Einfach online buchen mit Eversports

Liebe Sportfreunde,
ab sofort können Sportplätze über das Internet reserviert werden. So siehst du über dein Smartphone, Tablet oder Computer wann welcher Platz frei ist und kannst diesen online buchen und bezahlen.

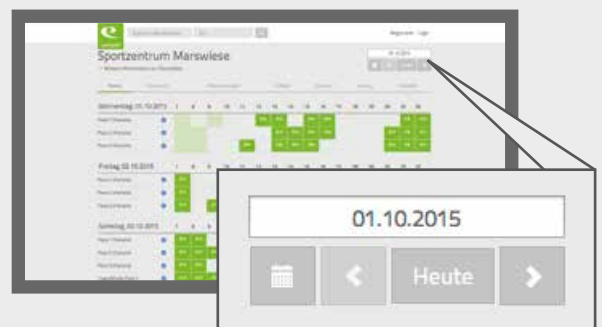
Das funktioniert ganz einfach:

1

Auf unserer Homepage findest du den Zugang zum Online-Buchungskalender. Alternativ kannst du auch unter www.eversports.de nach unserem Verein suchen und dann auf "jetzt buchen" klicken.

2

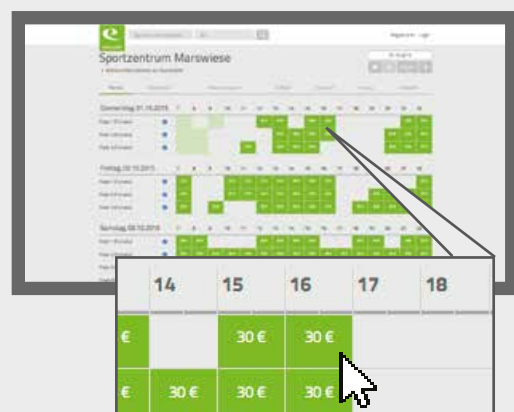
Im Buchungskalender siehst du eine Übersicht der nächsten Tage. Rechts oben findest du den Kalender, in dem du weiterblättern oder direkt ein Datum eingeben kannst.



3

Am Buchungskalender selbst, siehst du grüne und graue Kästchen. Grün heisst, die Stunde ist noch frei. Grau bedeutet, dass die Stunde schon reserviert ist.

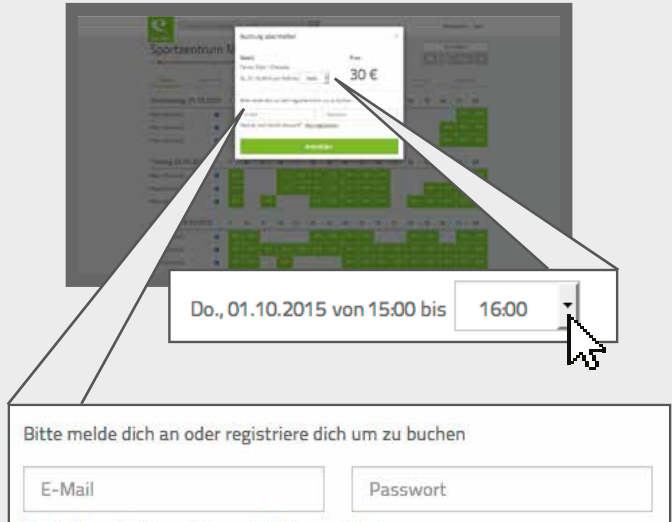
Um einen Platz zu einer bestimmten Zeit zu buchen, klickst du auf das entsprechende grüne Kästchen.



4 Es erscheint das Fenster "Buchung abschließen", in welches du noch Folgendes eingeben musst:

- Bis wann (wieviele Stunden) soll der Platz gebucht werden
- deine Mail-Adresse und das Passwort, welches bei der Registrierung vergeben wurde.

Solltest du noch nicht registriert sein – auf den Link "Hier registrieren" klicken.



5 Mit Klick auf "Buchung abschicken" bestätigst du die Buchung. Ein Bestätigungsmail folgt.



6 Falls du eine Buchung stornieren oder ändern möchtest, dann geh einfach wieder zum Buchungskalender und klick rechts oben auf "Login".

Nach Eingabe deiner Mail-Adresse und des Passworts kannst du deine Buchungen ansehen und bearbeiten.

